

*Amplamente
exames*

RELATÓRIO DE GESTÃO

RELATÓRIO DE ATIVIDADES E CONTAS 2025



*Fundação
Bernardo Barbosa de Quadros*



Handwritten signature
estavares

RELATÓRIO DE ATIVIDADES E CONTAS
2025



Magalhães
Estavares

Índice

EVOLUÇÃO EM 2025.....	4
1.1. APRECIÇÃO GLOBAL.....	4
1. ÓRGÃOS SOCIAIS.....	6
2. RECURSOS HUMANOS –.....	9
3. EVOLUÇÃO DA ATIVIDADE DA INSTITUIÇÃO.....	10
4. TERCEIRA IDADE.....	13
4.1. ESTRUTURA RESIDENCIAL PARA PESSOAS IDOSAS -.....	13
4.2. SERVIÇO DE APOIO AO DOMICILIO (SAD).....	17
4.3. CENTRO DE DIA.....	22
4.4. CENTRO DE CONVÍVIO.....	23
5. COMUNIDADE.....	23
5.1. CANTINA SOCIAL.....	23
5.2. SERVIÇO DE ATENDIMENTO E ACOMPANHAMENTO SOCIAL (SAAS).....	24
5.3. POAPMC – PROGRAMA OPERACIONAL DE APOIO ÀS PESSOAS + CARENCIADAS 25	
5.4. FORNECIMENTO DE REFEIÇÕES ESCOLARES.....	26
5.5. TRANSPORTE DE CRIANÇAS DO EB1.....	26


ANGELA LOBO

INTRODUÇÃO

No cumprimento da lei e dos estatutos, apresenta-se com referência ao exercício de 2024, o relatório de gestão da Fundação Bernardo Barbosa de Quadros, sem matrícula na Conservatória Comercial e com o nº de pessoa coletiva 500.849.269 e com sede em Quinta do Linheiro, Rua Capitão Bernardo Barbosa de Quadros 1530, freguesia de Rocas do Vouga e concelho de Sever do Vouga.

EVOLUÇÃO EM 2025

1.1. Apreciação global

As atividades desenvolvidas pelas respostas sociais da Fundação Bernardo Barbosa de Quadros, ao longo do ano de 2025, encontram-se sintetizadas neste relatório.

Pretende-se descrever de forma sucinta e objetiva as atividades desenvolvidas, bem como, caracterizar a população apoiada.

Em termos de respostas sociais, a FBBQUADROS exerce a sua ação em particular nas freguesias de Rocas do Vouga e Couto de Esteves.

Para além das atividades de carácter sociais, esta Fundação desenvolve outras atividades económicas relacionadas com a exploração agrícola, frutícola e florestal.

Relativamente à exploração agrícola, no ano de 2025 o projeto da Bolsa de Terras, parceria desenvolvida com a AGIM - Associação para a Gestão Inovação e Modernização do Centro Urbano de Sever do Vouga, encontra-se entregues ao arrendamento 95% das parcelas agrícolas incluídas no projeto para a produção de mirtilo.



A INSTITUIÇÃO

A Fundação Bernardo Barbosa de Quadros (FBBQUADROS) é uma organização não-governamental dedicada à prestação de serviços de apoio social desde a sua fundação, em 1960.

Atualmente os serviços prestados apoiam a população idosa e, simultaneamente, indivíduos e famílias em geral, designadamente os que se encontram em situação de pobreza e/ou exclusão social, através da equipa de acompanhamento de beneficiários de Rendimento Social de Inserção, do Serviço de Acolhimento e Atendimento Social.

Neste âmbito (Família e Comunidade) é disponibilizado um conjunto de serviços complementares: Cantina Social, Banco de Roupas, Banco de Ajudas Técnicas/Produtos de Apoio.

A FBBQUADROS é considerada a principal entidade empregadora das Freguesias de Couto e Rocas: 47 trabalhadores no quadro de pessoal e 2 colaboradores em regime de prestação de serviços, que contribuem diariamente para a prossecução da sua visão e missão.

É objetivo da FBBQUADROS manter o processo e aprendizagem e partilhá-lo com os membros da comunidade, outros prestadores de serviços e/ou entidades, no sentido de dotá-los de (novos) conhecimentos e competências que possam contribuir positivamente para a segurança, bem-estar e qualidade de vida da comunidade de Sever do Vouga.

OBJETIVOS GERAIS DA INTERVENÇÃO DA FUNDAÇÃO

- Contribuir para a promoção da população da área das freguesias de Rocas do Vouga e de Couto de Esteves, concelho de Sever do Vouga, através do propósito de dar expressão organizada ao dever de solidariedade e de justiça social entre os indivíduos e com finalidade de facultar serviços ou prestações de segurança social.
- Conceder bens e desenvolver atividades de intervenção social, designadamente de:
 - a) Apoio à infância e juventude, nomeadamente a crianças e jovens em perigo;
 - b) Apoio às pessoas idosas, às pessoas com deficiência e incapacidade, às pessoas em situação de necessidade ou de dependência, sem-abrigo e a vítimas de violência doméstica;
 - c) Apoio à família e comunidade em geral;
 - d) Apoio à integração social e comunitária;
 - e) Promoção da saúde, prevenção da doença e prestação de cuidados na perspetiva curativa, de reabilitação e reintegração, designadamente através da criação, exploração e manutenção de hospitais, unidades de cuidados continuados e paliativos, serviços de diagnóstico e terapêutica, cuidados primários de saúde e tratamentos de doenças do foro mental ou psiquiátrico e de demências, bem como aquisição e fornecimento de medicamentos e assistência medicamentosa;
 - f) Salvaguarda e defesa do património cultural e artístico, material e imaterial, religioso ou não;
 - g) Promoção da educação, da formação profissional e da igualdade de homens e mulheres;
 - h) Habitação e turismo social;



- i) Empreendedorismo e outras respostas e serviços não incluídos nas alíneas precedentes, desde que enquadráveis no âmbito da economia social, isto é, desde que contribuam para a efetivação dos direitos sociais dos cidadãos e para a sustentabilidade da instituição;
- j) Atividade agrícola.

[Handwritten signature]
[Handwritten signature]
[Handwritten signature]
TAVARES

1. Órgãos sociais -

1.1. COMPOSIÇÃO DOS ÓRGÃOS SOCIAIS DA FBBQUADROS:

O Conselho de Administração:

Presidente: Almiro Silva Machado

Secretário: Ângela Marta da Silva Lobo

Tesoureiro: Carla Maria Martins Tavares

Vogal: Pedro Amadeu Fernandes Lopes Lobo

Vogal: Padre António Francisco da Silva Cabeça

O Conselho Fiscal:

Presidente: Mário da Silva Martins Coutinho

Vogal: Germano Marques Ventura Marta

Vogal: Maria Eduarda Pereira dos Santos Ribeirinha

1.2. COMPETÊNCIA DOS ÓRGÃOS SOCIAIS

A duração do mandato dos órgãos gerentes da FBBQUADROS é de quatro anos. Este mandato teve o seu início em 2025.

A substituição de membros em qualquer dos órgãos, no decorrer dos mandatos leva a que os substitutos completem apenas o prazo em falta relativamente a esses mandatos.

O mandato inicia-se com a tomada de posse.

O titular dos órgãos mantém-se em funções até à posse dos novos titulares.

O Conselho de Administração:

1 - O conselho de Administração é constituído pelos seguintes membros:

- a) – Presidente da Câmara Municipal do Conselho de Sever do Vouga;
- b) – Presidente da Junta de freguesia de Rocas do Vouga;
- c) – Um vogal da Junta de Freguesia de Rocas do Vouga, que será eleito pela Junta;
- d) – Pároco da Freguesia de Rocas do Vouga;
- e) – Um(a) professor(a) no ativo, de preferência natural e residente na freguesia de Rocas do Vouga, que será selecionado pelos restantes membros já designados.



Compete ao Conselho de Administração gerir a Instituição e representá-la, incumbindo-lhe, designadamente:

- a) Garantir a efetivação dos direitos dos beneficiários;
- b) Elaborar anualmente e submeter ao parecer do Conselho Fiscal o relatório e contas de gerência, bem como o orçamento e programa de ação para o ano seguinte;
- c) Assegurar a organização e o funcionamento dos serviços, bem como a escrituração dos livros, nos termos da lei;
- d) Organizar o quadro de pessoal e contratar e gerir o pessoal da Instituição;
- e) Representar a Fundação em juízo e fora dele;
- f) Zelar pelo cumprimento da lei, dos estatutos e das deliberações dos órgãos da Fundação.

O Conselho de Administração reunirá sempre que o julgar conveniente por convocação do Presidente e obrigatoriamente, pelo menos uma vez em cada mês.

As deliberações serão tomadas tendo em conta o disposto nos artigos 15 e 16.º destes Estatutos, tendo o Presidente direito a voto de qualidade, em caso de empate na votação.

O Conselho Fiscal:

- 1 - O Conselho Fiscal é o órgão de fiscalização da FBBQUADROS.
- 2 - O Conselho Fiscal é constituído por três membros, e composto por Presidente e dois Vogais.
- 3 - O exercício das funções é gratuito.
- 4 - O Conselho Fiscal é constituído por um representante dos Contabilistas Certificados, um representante dos Comerciantes e Industriais e um representante dos Agricultores, todos devem ser residentes na freguesia de Rocas do Vouga e serão eleitos pelas respetivas representadas.
- 5 - A distribuição dos cargos é feita por eleição entre os três membros.
- 6 - Compete ao Conselho Fiscal, entre outras, vigiar pelo cumprimento da lei e destes Estatutos e, designadamente:
 - a) Exercer a fiscalização sobre a ação do Conselho de Administração, velando, designadamente, sobre o cumprimento do Relatório de Atividades e Contas do Exercício do ano anterior, bem como o Plano de Atividades e Orçamento, de Exploração Previsional e Investimentos, e Revisão Orçamental para o exercício seguinte;
 - b) Exercer a fiscalização sobre a escrituração e documentos da FBBQUADROS, bem como sobre os atos dos Órgãos Sociais, em especial nos domínios financeiro, económico e patrimonial, sempre que o julgue conveniente;
 - c) Dar parecer sobre os documentos previstos na alínea a) deste artigo, bem como sobre qualquer outro assunto que os Órgãos Sociais submetam à sua apreciação, designadamente sobre a aquisição e alienação de imóveis, reforma ou alteração destes Estatutos;
 - d) Assistir ou fazer-se representar por um dos seus membros às reuniões do Conselho de Administração, quando para tal for convocado pelo Presidente;
 - e) Examinar e conferir os valores existentes nos cofres, sempre que o considere oportuno;



Angela Lobo
Caravara

2. RECURSOS HUMANOS –

Tabela 1 – Quadro de Pessoal

Atendendo às particularidades de 2025,

A 31 de Dezembro de 2025:

<u>Quadro de Pessoal</u>	
Ajudante de Ação direta 1ª	9
Ajudante de Ação direta 2ª	6
Ajudante de Ação direta 3ª	11
Ajudante de Cozinha	3
Animadora Sociocultural	1
Chefe de Secretaria	1
Cozinheira Chefe	1
Cozinheira de 3ª	1
Cozinheira de 1ª	1
Diretora Técnica/Gerontóloga de 3ª	1
Enfermeira	1
Motorista de pesados de 1ª	1
Lavadeira	2
Assistente Social Principal	1
Diretora Técnica/Assistente Social de 3ª	1
Contabilista	1
Trabalhadora Aux. de Serviços Gerais 2ª	0
Trabalhadora Aux. de Serviços Gerais 3ª	5
Trabalhador Agrícola	1
Total	48

<u>Colaboradores Externos</u>	
Médico Clínica Geral	1
Advogada	1
Total	2

A 31 de Dezembro faziam parte do quadro de pessoal 48 colaboradores internos e 2 colaboradores externos.



3. EVOLUÇÃO DA ATIVIDADE DA INSTITUIÇÃO -

A FUNDAÇÃO BERNARDO BARBOSA DE QUADROS, é uma fundação de solidariedade social, criada em 1960, por iniciativa da Junta de Freguesia de Rocas do Vouga, satisfazendo a vontade de benemérito “BERNARDO BARBOSA DE QUADROS”, que doou os bens que hoje constituem o património da Instituição. A Fundação tem, também, reconhecida a sua personalidade jurídica civil, com estatuto de Instituição Particular de Solidariedade Social, pelo que é considerada uma entidade da economia social, nos termos da respetiva Lei de Bases, e natureza de Pessoa Coletiva de Utilidade Pública.

Em 1939 falece o Capitão Bernardo Barbosa de Quadros que, por não ter herdeiros diretos, deixa em testamento o seu património à Junta da paróquia de Rocas do Vouga para a criação de um asilo para os pobres.

A Junta de Freguesia, por impossibilidade de gerir tão vasto legado, realiza em 1940, um contrato de arrendamento da Quinta do Linheiro com a Fundação Bissaya Barreto por um prazo de 19 anos. Esta instituição designa estas instalações como “Casa de Educação e Trabalho D.ª Helena de Quadros”. Durante este período permaneceram em regime de internato cerca de 18 a 23 utentes, jovens do sexo feminino, de famílias indigentes e desprotegidas com idades entre 1 e 17 anos oriundas dos distritos de Aveiro, Coimbra, Porto e Leiria.

Em 1960, com a cessação do contrato de arrendamento e com a necessidade já sentida de dar consistência a uma Instituição que preservasse a memória e vontade do Capitão Bernardo Barbosa de Quadros, foi oficialmente constituída, por iniciativa da Junta de Freguesia, a Fundação Bernardo Barbosa de Quadros, mais adiante designada por FBB Quadros.

De início, a Fundação Bernardo Barbosa de Quadros dirigiu a sua atividade preferencialmente a crianças e idosos desenvolvendo as valências de Creche, ATL e Centro de Dia para idosos. Assim, em 1982 é iniciada a construção do Centro Comunitário, participado em menos de 50% pela Segurança Social. A sua concretização só foi possível graças ao entendimento da Junta de Freguesia, a Câmara Municipal de Sever do Vouga e cidadãos a título particular. As obras prolongaram-se até 1987, altura em que foi inaugurado o ATL para cerca de 60 crianças e que foi designado como “ATL – Capitão Bernardo Barbosa de Quadros”.

Em 1988 é inaugurada a 2ª resposta social (Creche) para crianças dos 3 meses aos 3 anos, tendo sido designada de “Creche – D.ª Helena de Quadros” em homenagem à esposa do doador.

A 9 de Maio de 1992 é inaugurado o Centro de Dia “Dr. José Maria de Albuquerque Tavares Lobo”.

No ano de 1996 nasce a Ludoteca “Cantinho Mágico” com o apoio da Fundação Gulbenkian. Neste mesmo ano, seguindo uma constante política de incremento de oferta social à população de Sever do Vouga, foram celebrados vários acordos com a Segurança Social:

- ↳ Acordo para o Centro de Convívio com 20 utentes;
- ↳ Acordo para Apoio Domiciliário para 15 utentes;



- ↳ Acordo Atípico para Intervenção Comunitária (a Fundação, através do seu Gabinete de Atendimento, passa a atender os casos de âmbito social das freguesias de Rocas do Vouga e de Couto de Esteves);
- ↳ Colabora na implementação do Projeto-piloto de rendimento Mínimo Garantido para as mesmas freguesias.

Passa em julho de 1997 a integrar a Comissão Local de Acompanhamento e o Núcleo Executivo. Em 1998 é criada uma extensão da FBB Quadros na freguesia de Couto de Esteves através da implementação do ATL de Couto de Esteves e no ano letivo 1998/99, desenvolveu inúmeras atividades que visaram essencialmente melhorar as condições de vida da comunidade das freguesias de Rocas do Vouga e Couto de Esteves:

- ↳ Alargamento da valência de Apoio Domiciliário à freguesia de Couto de Esteves;
- ↳ Parceria no projeto “Intervenção Precoce”;
- ↳ Parceria com a Câmara Municipal que assegura o prolongamento dos horários dos jardins de Rocas, Sanfins e Couto de Esteves;
- ↳ Efetivação em outubro de 1998 da valência de ATL na freguesia de Couto de Esteves;
- ↳ Promoção de um curso no âmbito das Escolas/Oficinas de enchidos e compotas regionais.

Em 2000 passa a ser a Entidade Coordenadora da Comissão Local de Acompanhamento do Rendimento Mínimo Garantido e do Núcleo Executivo de Sever do Vouga e alarga a capacidade dos utentes de Centro de Dia e SAD, permitindo a entrada de mais utentes.

Em 2001 inicia o Serviço de Apoio Domiciliário (SAD) aos fins de semana e feriados, permitindo o apoio total a todos os utentes. Neste mesmo ano, em agosto, é entregue no Centro Distrital de Solidariedade e Segurança Social de Aveiro um anteprojecto para construção e ampliação de instalações.

Em junho de 2002 é apresentada uma candidatura ao Centro de Emprego no âmbito do Programa Inserção/Emprego que, aquando da sua aprovação, permitiu que 14 mulheres desempregadas de longa duração frequentassem um curso profissional e que aumentassem as suas competências sociais e profissionais.

No mês de setembro do ano de 2009 foi inaugurado o Lar da Fundação Bernardo Barbosa de Quadros com capacidade para 18 idosos e a nova creche com capacidade para 35 crianças.

A FBB Quadros é uma Instituição Particular de Solidariedade Social registada na Direção Geral da Ação Social; é uma porta aberta a toda a comunidade, sendo constituída por uma ampla rede de serviços dirigidos às freguesias de Rocas do Vouga, de Couto de Esteves e a alguns lugares de Silva Escura e Sever do Vouga.


As repostas sociais e valências da Fundação Bernardo Barbosa de Quadros, por data, são:

- ↳ 1987 * Centro de Atividades de Tempos Livres “Capitão Bernardo Barbosa de Quadros”;
- ↳ 1988 * Creche “D.ª Helena de Quadros”;
- ↳ 1992 * Centro de Dia “Dr. José Maria de Albuquerque Tavares Lobo”;
- ↳ 1996 * Centro de Convívio;
- ↳ 1997 * Serviço de Atendimento e Acompanhamento Social;



[Handwritten signature]
Ângela Albuquerque
TAVARES

- ↳ 1997 * Serviço de Apoio Domiciliário;
- ↳ 2009 * Lar de idosos “Dr. José Maria de Albuquerque Tavares Lobo”;
- ↳ s/data * Exploração Agropecuária (Suinicultura e Fruticultura);
- ↳ 2013 * Encerramento da resposta social de Creche;
- ↳ 2016 * Encerramento da resposta social de CATL;
- ↳ 2023 * Encerramento da resposta social de Centro de Convívio.





RELATÓRIO DAS ATIVIDADES PRESTADAS PELA F.B.B. QUADROS NO ANO DE 2025

4. TERCEIRA IDADE

4.1. ESTRUTURA RESIDENCIAL PARA PESSOAS IDOSAS (ERPI) -

A ERPI com acordo de cooperação celebrado com o Centro Distrital de Segurança Social de Aveiro para 36 utentes, embora apenas comparticipada em 28, destinada a acolher pessoas idosas, de ambos os sexos, temporária ou permanentemente, para satisfação das suas necessidades básicas e/ou as atividades da vida diária.

Nesta resposta existem 5 vagas reservadas à Segurança Social para encaminhamento de casos emergentes e necessitados de resposta, este requisito tem vindo a ser cumprido ao longo do ano com o preenchimento das respetivas vagas. Destas 5 vagas, a 31 de dezembro encontravam-se preenchidas as vagas, sendo 2 ocupadas pelo sexo Feminino.

Durante o ano 2025, o serviço da Estrutura Residencial para Pessoas Idosas (ERPI), acolheu um total de 47 residentes, 34 mulheres e 13 homens. Porém, a 31 de dezembro de 2025 estavam institucionalizados 40 residentes, 29 mulheres e 11 homens.

Durante o ano de 2025 foram admitidos 7 residentes. Saíram 7 residentes, destes 7, 2 residentes eram do sexo masculino, foram transferidos para uma UCC. As restantes 5 residentes do sexo feminino 4 saíram por falecimento ao longo do ano de 2025 e 1 foi transferida para serviços de SAD. A média de anos de residência nesta estrutura foi de 5,3 anos.

Tabela 2 – Representação dos anos de residência das pessoas falecidas (a 31/12/2025)

N.º de Anos	N.º de Residentes
10	1
9	1
2	1
3 meses	1

Dos 40 residentes a 31 de dezembro, 7 foram admitidos nesse mesmo ano.



Handwritten signature and text:
Ana Paula Toledo
Estavanes

Tabela 3 - Representação Etária dos Residentes da Estrutura Residencial (a 31/12/2025)

Faixa Etária	2025		2024	
	Sexo		Sexo	
	Masculino	Feminino	Masculino	Feminino
50 - 54 anos	1	0	1	0
55 - 59 anos	0	0	0	0
60 - 64 anos	1	0	2	0
65 - 69 anos	1	0	0	0
70 - 74 anos	0	1	0	0
75 - 79 anos	4	3	2	3
80 - 84 anos	2	5	2	4
85 - 89 anos	1	9	1	9
90 - 94 anos	2	8	2	7
95 - 99 anos	0	9	0	6
Total	12	35	10	29

Analisando os dados acima apresentados, constata-se que a média de idades das pessoas idosas residentes, no ano de 2025, é de 86 anos, superior ao ano de 2024, cuja média foi de 85 anos. Da população institucionalizada, 74% é do sexo feminino, com idade média de 89 anos, e 26% é do sexo masculino, com média de idades de 77 anos.

Neste seguimento, a população feminina atinge maior longevidade e em maior número, dados que também são confirmados pelo INE (Instituto Nacional de Estatística). Segundo este instituto, a esperança média de vida para as mulheres em 2024, em Portugal, é de 84,5 anos, sendo este índice superior ao dos homens - 74,73 anos.



Tabela 4 - Grau de Dependência dos Residentes da ERPI (a 31/12/2025)

Grau de Dependência	2023		2024		2025	
	Sexo Masculino	Sexo Feminino	Sexo Masculino	Sexo Feminino	Sexo Masculino	Sexo Feminino
Autónomos	2	3	2	1	1	3
Parcialmente dependentes	4	9	0	6	2	4
Dependentes	4	7	4	12	1	11
Grandes dependentes	2	8	4	10	7	11
Total	12	27	10	29	11	29

Importa esclarecer o que se entende pelos diferentes graus de dependência mencionados na tabela 4. Desta forma, pode-se descrever estes níveis da seguinte forma:

- ↳ **Autónomo:** pessoa que realiza as AVD's sem dificuldades, não necessitando de outra pessoa para apoiar na sua realização.
- ↳ **Parcialmente Dependente:** pessoa que necessita de ajuda técnica para se deslocar, assim como necessita de apoio e supervisão para a realização de algumas AVD's.
- ↳ **Dependente:** considera-se a pessoa que não consegue caminhar (p.e. desloca-se em cadeira de rodas, mas não consegue fazer transferências sem apoio de terceiros) e necessita que outra pessoa realize as suas AVD's, embora coma pela sua própria mão.
- ↳ **Grande Dependente:** considera-se aquele que se encontra totalmente dependente para toda e qualquer AVD, que se encontra acamado e não come pela sua mão.

Analisando alguns dados verifica-se que cerca de 30 residentes se encontram num quadro de dependência ou grande dependência (acamados), isto significa que 76% da população residente na ERPI é dependente de terceiros. Apreciando por sexo, 72,7% da população masculina encontra-se totalmente dependente de terceiros face aos 75.8% da população feminina. No entanto, quando se fala de pessoas autónomas e parcialmente dependentes, o sexo feminino, como tem sido habitualmente registado, mantém destaque uma vez que cerca de 7 mulheres se encontram nesta classificação, sendo que apenas 3 homens se enquadram nestes dois graus de dependência. Verificamos que, o número de homens que frequenta a FBBQ tem-se mantido semelhante ao longo do tempo, bem como o número de mulheres. De 2023 para 2025, podemos afirmar que se verifica um aumento considerável de mulheres com graus de dependência elevados.

Com o aumento da longevidade deterioram-se as condições de saúde e conseqüente perda de autonomia. Após análise dos dados mencionados na tabela 4, podemos verificar que desde 2023 tem-se verificado progressivamente um aumento no grau de dependência e, desta forma, uma exigência maior nos cuidados que são prestados.



[Handwritten signature]
Ary L. de L. L. L.
etavare

Tabela 5 – Anos de admissão, dos residentes (a 31/12/2025)

Ano de Admissão	2024		2025	
	Sexo Masculino	Sexo feminino	Sexo Masculino	Sexo feminino
2009				
2011				
2012	1		1	
2013				
2014				
2015		2		1
2016		1		
2017		1		1
2018		1		1
2019	1	5	1	5
2020		4		4
2021	1	2	1	2
2022		4		4
2023	5	2	5	1
2024	2	7	2	6
2025			1	4

RECURSOS HUMANOS

Os recursos humanos afetos à resposta social de ERPI em 31/12/2025 foram os mencionados na tabela seguinte:

Tabela 6 - Recursos Humanos afetos à ERPI

RECURSOS HUMANOS	AFECTAÇÃO
1 Diretora Técnica	100%
15 Ajudante de Ação Direta	100%
1 Animador Sociocultural	20%
3 Trabalhadores Aux. Serviços Gerais*	100%
3 Cozinheiras	50%
2 Ajudante de cozinha	50%
1 Motorista	5%
1 Administrativo	50%
1 Contabilista	50%
2 Lavadeiras	70%
2 Trabalhadores Aux. Serviços Gerais	50% (afetas à cozinha)
2 Enfermeiro	90%



Ant. Roberto
EXARCA

Para além destes colaboradores internos, a ERPI conta ainda com um médico a 15% do período na instituição, em regime de avença (prestação de serviços).

RESULTADOS DO PERIODO

Em termos de resultados, no ano 2025 a ERPI teve um resultado positivo de 65.047,57€, que comparando com o resultado obtido no ano de 2024 de 33.338,33€ também positivo, representa uma melhoria significativa na resposta social de ERPI.

4.2. SERVIÇO DE APOIO DOMICILIÁRIO (SAD)

Ao longo do ano de 2025, a resposta social de Serviço de Apoio Domiciliário apoiou um total de 29 pessoas/agregados familiares. O protocolo estabelecido com o ISS.IP abrange 25 utentes, valor que, apesar dos agregados apoiados, não foi possível totalizar ao longo do ano na sua totalidade, sendo alcançado em apenas alguns meses de 2025. A F.B.B. Quadros mantém-se inserida numa zona rural, o que significa que a população mais idosa, na sua maioria, ainda prefere manter-se independente de qualquer auxílio Organizacional, garantindo a sua autonomia através da rede informal, interajuda entre vizinhos e amigos, ou da rede familiar, com o auxílio, a vários níveis, dos parentes mais próximos.

Ao longo do ano em questão foram admitidos 10 utentes, 5 do sexo feminino e 5 do sexo masculino, e registaram-se 6 saídas de utentes:

- a) Verificaram-se 2 integrações (homens) no Centro de Dia da FBBQ, por os serviços de SAD já não satisfazerem as necessidades dos utentes em causa;
- b) Uma saída por óbito, mulher e duas saídas por óbito, homem;
- c) Registaram-se, ainda, 1 desistência, homem.

CARACTERIZAÇÃO DA POPULAÇÃO DO SAD

O Serviço de Apoio Domiciliário, em 2025, apoiou pessoas/agregados familiares de Rocas do Vouga e de Couto de Esteves. Como é possível averiguar na tabela que se segue, há diversas faixas etárias que procuram o apoio domiciliário, tendo o utente mais novo 58 anos.

Ainda que o número de utentes com idades compreendidas entre os 85-89 anos diminuiu, a média de idades em dezembro de 2025 foi de 81 anos, mais 1 ano que no anterior.



Handwritten signature and notes:
Angela R. L. B. et al.

Tabela 7 - Representação das Idades e Género dos Utentes do SAD - 2025 (durante o ano)

Faixa Etária:	2023		2024		2025	
	Sexo		Sexo		Sexo	
	Masculino	Masculino	Masculino	Feminino	Masculino	Feminino
50 - 54 anos	0	0	0	0	0	0
55 - 59 anos	1	0	1	0	1	0
60 - 64 anos	0	0	1	0	1	0
65 - 69 anos	3	0	2	0	2	0
70 - 74 anos	1	2	1	1	1	3
75 - 79 anos	2	6	1	2	1	2
80 - 84 anos	1	2	1	2	2	0
85 - 89 anos	4	3	5	8	3	4
90 - 94 anos	1	4	2	1	4	1
95 - 99 anos	0	1	0	0	0	0
Total	10	18	14	14	15	10

No que concerne aos diferentes graus de dependência dos utentes de SAD, como se pode comprovar na tabela 8, a área de atuação do SAD manteve abrangência aos 4 níveis de autonomia apresentados: autónomos, parcialmente dependentes, dependentes e grandes dependentes. No entanto, em comparação com o ano anterior, a média de utentes autónomos diminuiu ligeiramente, tendo sido apoiados pelo SAD 13 utentes autónomos, e, em contrapartida, o total de utentes com algum grau de dependência ficou mais elevado, tendo sido apoiados 4 utentes parcialmente dependentes, 5 utentes dependentes e 3 acamados, ou seja, grandes dependentes, tendo em conta os utentes na resposta a 31 de dezembro de 2025.

Tabela 8 - Grau de Dependência dos Utentes de SAD (a 31/12/2025)

Grau de Dependência	2024	2025
Autónomos	14	13
Parcialmente dependentes	4	4
Dependentes	2	5
Grandes dependentes	2	3
Total	22	25

Quanto à distribuição dos utentes por freguesias, constatou-se que o ano de 2025 foi favorável para a Fundação, em comparação com o ano anterior, tendo aumentado a procura dos serviços, na freguesia de Rocas do Vouga, e manteve na freguesia de Couto de Esteves, estando o número de utentes das diferentes freguesias equiparado, foram abrangidos mais 1 utente da freguesia de Rocas. Relativamente à freguesia de Sever do Vouga, mantém-se



[Handwritten signature]
[Handwritten text]
[Handwritten text]

a não procura face ao SAD da Fundação Bernardo Barbosa de Quadros, como é possível verificar na tabela que se segue.

Tabela 9 – SAD por Freguesias

Utentes do SAD por Freguesias:	2022	2023	2024	2025
Rocas do Vouga	15	12	14	15
Couto de Esteves	17	12	14	14
Sever do Vouga	0	0	0	0
Total:	32	34	28	29

SERVIÇOS CONTRATADOS NO SAD

Os serviços solicitados são sempre discutidos com o cliente e/ou familiares e muitas vezes, propõem-se, após uma primeira avaliação, outros serviços considerados essenciais para o bem-estar dos utentes, procurando contribuir para melhorar a qualidade de vida, a manutenção no domicílio e retardar a institucionalização.

A FBBQ presta os seguintes serviços no SAD:

- Cuidados de higiene e conforto pessoal;
- Higiene habitacional, estritamente necessária à natureza dos cuidados prestados;
- Fornecimento e apoio nas refeições, respeitando as dietas com prescrição médica, em dias úteis;
- Fornecimento e apoio nas refeições, respeitando as dietas com prescrição médica, em dias úteis, feriados e fins de semana;
- Tratamento da roupa do uso pessoal do utente;
- Atividades de animação e socialização, designadamente, animação, lazer, cultura, aquisição de bens e géneros alimentícios, pagamento de serviços, deslocação a entidades da comunidade;
- Administração de medicação, quando prescrita pelo médico.

Pode ainda prestar outros serviços extra (constantes no regulamento interno e no contrato de prestação de serviços).

Se, eventualmente, se percecionar a inadequação das tarefas prestadas pelo SAD, às necessidades dos utentes e das suas famílias, procura-se encaminhar esses casos para outras respostas sociais adequadas, informando os utentes quanto aos seus direitos, a todos os níveis, nomeadamente sociais e de saúde.

Ao longo do ano, a equipa de SAD acompanhou utentes e realizou os transportes requisitados para resolução de problemas diversos, tais como: consultas privadas de diversas especialidades, resolução de questões na Segurança Social; visitas aos Hospitais de Aveiro e de Águeda, entre outros.



RECURSOS HUMANOS

Os recursos humanos afetos à resposta social de SAD em 31/12/2025 foram os mencionados na tabela seguinte:

Tabela 8 - Recursos Humanos afetos ao SAD

RECURSOS HUMANOS	AFECTAÇÃO
1 Técnica Serviço Social 3ª (Diretora Técnica)	50%
6 Ajudante de Ação Direta	100%
1 Ajudante de Ação Direta	50%
2 Trabalhador Aux. Serviços Gerais*	50%
3 Cozinheiras	15%
1 Ajudante de cozinha	15%
1 Motorista	5%
1 Administrativo	20%
1 Contabilista	20%
2 Lavadeiras	27%
1 Enfermeiro	5%

Para além destes colaboradores internos, o SAD contou, ainda, com um médico de clínica geral, a 5%, em regime de prestação de serviços. Para além destes, ainda esteve ao serviço duas auxiliares de serviços gerais, uma afeta à cozinha a 50% e outra 50% a ERPI.

RESULTADOS DO PERIODO

No ano 2025 o SAD obteve um resultado positivo de 13.963,46€, inferior face ao ano anterior cujo resultado fora de 44.216,99€.

4.3. CENTRO DE DIA (CD)

Em 2025, o Centro de Dia viu o acordo de cooperação celebrado com o Centro Distrital de Segurança Social de Aveiro mudado, tendo as vagas comparticipadas diminuído para 23 utentes, mantendo, ainda assim, a capacidade total para 40 utentes. Esta resposta presta um conjunto de serviços que contribuem para a manutenção das pessoas idosas no seu meio sócio familiar, permanecendo apenas no período diurno na instituição onde beneficia de todos os serviços e cuidados necessários.



Handwritten signature and stamp in blue ink, including the name 'Margarida' and a date '2025/01/20'.

São funções da resposta social Centro de Dia, desenvolver atividades de convívio e promover o bem-estar físico e psíquico, através do envolvimento dos utentes em ações/iniciativas que lhes garantam um envelhecimento ativo.

Os destinatários do Centro de Dia são, prioritariamente, pessoas com 65 anos ou mais, cuja realidade diária não lhes permite permanecer no seu meio habitual de vida. Ao longo do ano de 2025 o Centro de Dia foi dando continuidade à realização e prestação de vários serviços, investindo na melhoria contínua dos que já prestados.

SERVIÇOS PRESTADOS NO CD

1. A prestação de serviços base abrange:
 - a) Alimentação (almoço e lanches) nas instalações da FBBQ, de carácter diário;
 - b) Transporte semanal de e para a FBBQ;
 - c) Atividades socioculturais, lúdico-recreativas, de motricidade e de estimulação cognitiva.
2. Podem ainda ser realizadas as seguintes atividades complementares:
 - d) Acompanhamento médico e de enfermagem;
 - e) Serviço de assistência medicamentosa prestada ao utente de acordo com o solicitado pelo próprio utente/familiares e mediante prescrição médica;
 - f) Atividades desportivas;
 - g) Apoio psicossocial, de acordo com programa de atividades da Instituição/valência e/ou disponibilidade dos serviços.

CARACTERIZAÇÃO DA POPULAÇÃO DO CENTRO DE DIA

No ano de 2026 o Centro de Dia prestou serviço a 26 utentes, sendo 17 utentes pertencentes à freguesia de Rocas do Vouga e 9 à freguesia do Couto Esteves. Do total dos utentes, 6 pertencem à ERPI da Fundação, mas frequentam diariamente o Centro de Dia, como é possível verificar na tabela 9.

Durante o ano de 2025 foram admitidos 8 utentes, sendo 6 mulheres e 2 homens, e registaram-se 10 saídas de utentes:

- a) 1 integração (mulher) na ERPI da FBBQ, por os serviços de C.D. já não satisfazerem as suas necessidades;
- b) Uma saída por transferência para UCC;
- c) 2 desistências;
- d) 3 por falecimento.



Tabela 9 - Utentes de CD por Freguesia e por Ano

	2024	2025
Total Utentes	22	27
Utentes da Freguesia de Rocas	16	18
Utentes da Freguesia do Couto	6	9
Utentes da ERPI	6	6

No que concerne à faixa etária dos utentes que frequentam o Centro de Dia, é possível averiguar, com a tabela abaixo, que durante o ano de 2025, a maioria dos utentes inseridos na resposta se encontram entre os 90 e os 94, ao contrário do ano transato, cuja faixa etária predominante situava-se nos 85-89 anos.

Tabela 10 - Representação dos Utentes no Centro de Dia por faixa etária

Faixa Etária:	2024		2025	
	Sexo		Sexo	
	Masculino	Feminino	Masculino	Feminino
45 - 49 anos	0	1	0	0
55 - 59 anos	0	1	0	1
65 - 69 anos	0	0	0	0
70 - 74 anos	1	1	1	0
75 - 79 anos	1	1	1	4
80 - 84 anos	0	4	0	5
85 - 89 anos	2	4	0	3
90 - 94 anos	2	0	3	3
95 - 100 anos	1	3	1	4
Total	7	15	6	20

RECURSOS HUMANOS

Em termos de recursos humanos diretamente afetos a esta resposta pode-se observar o seguinte quadro de pessoal. Para além destes colaboradores internos, o CD contou ainda com um médico de clínica geral a 5% em regime de prestação de serviços.


ESTAVANZES

Tabela 11 - Recursos Humanos afetos ao Centro de Dia

RECURSO HUMANO	AFECTAÇÃO
1 Técnica Serviço Social 3ª (Diretora Técnica)	50%
1 Animadora Sociocultural	80%
2 Ajudante de Ação Direta	100%
1 Ajudante de Ação Direta	50%
3 Cozinheiras	15%
1 Ajudante de cozinha	15%
2 Lavadeiras	3%
1 Motorista	10%
1 Administrativo	20%
1 Contabilista	20%
1 Enfermeiro	5%

RESULTADOS DO PERIODO

Em termos de resultados, no ano 2025 o Centro de Dia teve um resultado negativo de 21.828,05€, devido pela redução de participação de utentes nesta resposta e consequentemente redução nas comparticipações da segurança social. Em 2024 havia obtido um resultado positivo de 7.452,55€.

4.4. Centro de Convívio (CC)

O CC com acordo de cooperação celebrado com o Centro Distrital de Segurança Social de Aveiro para 20 utentes. Esta resposta foi suspensa no ano de 2023.

5. Comunidade

5.1. Cantina Social

Em 2012 foi assinado o primeiro Protocolo de Colaboração, no âmbito da Convenção da Rede Solidária de Cantinas Sociais para o Programa de Emergência Alimentar entre o Instituto da Segurança Social, I.P. e a Fundação Bernardo Barbosa Quadros.

Desde essa data que, se tem vindo a desenvolver esta resposta no Concelho de Sever do Vouga, em parceria com APCDI, através de um protocolo de colaboração, sem o qual não conseguiríamos dar cobertura a grande parte do Concelho, em especial nas freguesias que protocolámos com a APCDI. Sendo esta entidade a responsável pelo



fornecimento das refeições às freguesias de Sever do Vouga¹, Pessegueiro do Vouga, Cedrim e Paradela e Talhadas.

Durante o ano de 2025 com protocolo foram fornecidas cerca de 13 refeições diárias. O que se traduziu em média a 13 refeições diárias (almoço e/ou jantar), destinadas maioritariamente, ao consumo externo – no domicílio de 11 agregados familiares, média anual. Foram fornecidas 3818 todas participadas pela Segurança social ao abrigo do Protocolo n.º 2124080069.

De salientar que as refeições que são fornecidas pela APCDI no âmbito deste Protocolo são passíveis de IVA, e como tal suportado na totalidade pela F.B.B.Quadros. Os beneficiários da APCDI essencialmente caracterizaram-se por situações pontuais de curta duração, por se tratarem de situações de emergência social e por situações de retirada em casos de violência doméstica, e como tal transitórias a aguardar nova resposta

Em média foram prestadas 318 refeições mensais no ano de 2025, protocoladas com a Segurança Social na sua totalidade. Em dezembro beneficiavam deste apoio cerca de 7 agregados familiares e 6 homens e 2 mulheres. Dos 7 beneficiários abrangidos por este serviço em dezembro, todos tiveram de suportar o valor de 1€/dia que se preconizou em 0,50€ por refeições (tendo em conta que um 1€/dia implica 2 refeições por dia a 0,50€ cada).

RESULTADOS DO PERIODO

Em termos de resultados, no ano 2025 a Cantina Social teve um resultado positivo de 5.731,92€, semelhante ao obtido no ano de 2024 de € 5.053,81, também positivo.

5.2. Serviço de Atendimento e Acompanhamento Social (SAAS)

O Serviço de Atendimento e Acompanhamento Social surgiu de um Acordo de Cooperação Atípico estabelecido entre a Fundação Bernardo Barbosa de Quadros e o Centro Distrital de Solidariedade e Segurança Social de Aveiro em julho de 1997 até maio de 2022.

Este Serviço abrangeu duas freguesias do Concelho de Sever do Vouga, Rocas do Vouga e Couto de Esteves, e teve como objetivo apoiar as pessoas e/ou famílias no desempenho das suas funções e responsabilidades, reforçando a sua capacidade de integração e participação social, bem como contribuir para a criação de condições estruturais que conduzam à melhoria da sua qualidade de vida. Através deste serviço, ou seja, da sistematização das informações obtidas através do Serviço de Atendimento/acolhimento/informação/accompanhamento às famílias, é nos possível identificar algumas das problemáticas preponderantes e sinalizá-las.

Em maio de 2022 houve a cessação do acordo atípico com a Segurança Social para esta resposta e a 1 de junho de 2022 deu-se início ao protocolo com a Câmara Municipal de Sever do Vouga para integrar a resposta social concelhia. Uma vez que a autarquia foi o 1º concelho do distrito de Aveiro a avançar com o processo de descentralização de competências da Ação Social para as autarquias.

¹ Alguns lugares dessa freguesia



Assinatura
Auxílio Europeu
estavara

Deste modo, esta resposta desenvolve atividades e serviços de promoção, integração social do indivíduo, famílias e comunidade, estimulando a sua participação ativa e privilegiando o trabalho em rede.

5.1.1. OUTRAS ATIVIDADES

- Distribuição de géneros alimentícios do Banco Alimentar por famílias que se encontram em situação de carência económica;
- Distribuição de cabazes de Natal pelas famílias social e economicamente desfavorecidas das freguesias de Rocas do Vouga e Couto de Esteves e Paradela.
- Distribuição de géneros não constantes do Banco Alimentar;
- Distribuição de roupas, calçado e brinquedos constantes no nosso banco de ajudas.

RECURSOS HUMANOS

Este serviço é assegurado por 1 técnica de serviço social a 60%.

RESULTADOS DO PERIODO

Em termos de resultados, no ano 2025 o Serviço de Atendimento Acompanhamento Social teve um resultado positivo de 6.269,81€, superior ao resultado de 2024 que fora positivo de 4.475,51€.

5.2. PESSOAS +

O PESSOAS + é um programa Nacional para implementação do Fundo de Auxílio Europeu às Pessoas mais carenciadas (FEAC) em Portugal.

Em junho de 2019 a F.B.B. Quadros candidatou-se a este programa para o território Albergaria – Sever do Vouga enquanto Entidade Coordenadora e Mediadora em parceria com a ASSS - Associação de Solidariedade Sanjoanense (de São João do Loure) enquanto Entidade Mediadora para o Concelho de Albergaria-a-Velha. Em 2021 integrou este projeto a PROBRANCA, também como Entidade Mediadora para o Concelho de Albergaria-a-Velha e em 2024 integrou também este projeto a ASSA- Associação de Solidariedade Social de Alquerubim e CHAQ – Creche Helena Albuquerque de Quadros.

Esta candidatura foi efetuada no âmbito da Medida 1 a tipologia de operações 1.2.1 – Distribuição de géneros alimentares e ou bens de primeira necessidade, que visa apoiar as operações de distribuição de géneros alimentares e ou de bens de primeira necessidade às pessoas mais carenciadas, por organizações parceiras,



António Augusto da Silva
TAVARES

públicas ou privadas, bem como o desenvolvimento de medidas de acompanhamento com vista à inclusão social daquelas, nos termos definidos no n.º 1 do artigo 60.º do Regulamento Específico do PESSOAS+.

Durante o ano 2025 executou-se o projeto PESSOAS -FSE+-006068 (distribuição direta de produtos alimentares), para 221 beneficiários, 74 para o concelho de Sever do Vouga e 147 para o concelho Albergaria-a-Velha e o projeto PESSOAS-FSE+-025199 (distribuição indireta através de cartões de alimentação), para 153 beneficiários, 52 para o concelho de Sever do Vouga e 101 Para o concelho de Albergaria-a-Velha.

RECURSOS HUMANOS

Este serviço é assegurado por 1 motorista e por 1 técnica de serviço social.

RESULTADOS DO PERIODO

Em termos de resultado líquido para o ano 2025 obteve-se um resultado positivo de 3.531,98€, e no ano de 2024 o valor realizado foi negativo no valor de 17.052,19€, justificando-se com a falta de pagamento dos reembolsos por parte da segurança social durante o ano de 2024.

5.3. Fornecimento de Refeições Escolares

Em 2025 a Fundação continuou a garantir as refeições escolares para o 1.º CEB de Rocas e Couto em protocolo com o Município de Sever do Vouga onde contrariando o ano transato houve um ligeiro aumento no número mensal e total anual, consequência do aumento do número de crianças em idade escolar.

Ao Centro Escolar de Rocas do Vouga, em média, no segundo e terceiro período do ano letivo de 2024/2025 forneceram-se 36 refeições diárias para sendo 12 refeições para o Jardim e 24 para a EB1. Na primeira parte do ano letivo de 2025/2026, ou seja, de setembro a dezembro de 2025, forneceram-se 46 refeições, 16 refeições para o Jardim e 30 para a EB1.

No ano de 2025 forneceram-se 8.289 refeições para o Jardim e 1º CEB de Rocas.

RESULTADOS DO PERIODO

Em termos de resultados, no ano 2025 foram faturados 25.161,20€ respeitantes aos meses dos 2º e 3º períodos escolares 2024/2025 e 1º período escolar 2025/2026.

5.4. Transporte de Crianças do EB1

À semelhança do ano anterior, a Instituição assegurou o transporte das crianças do EB1 das Escolas de Rocas do Vouga e Couto de Esteves, em protocolo com o Município de Sever do Vouga.




[Handwritten signature]
[Handwritten text]
[Handwritten text]

Para o período referente ao segundo e terceiro período do ano letivo de 2024/2025, foram transportadas diariamente 19 crianças. E no primeiro período do ano letivo de 2025/2026, portanto de setembro a dezembro, foram transportadas o mesmo número de crianças.

Em termos de recursos humanos diretamente afetos a este serviço são assegurados pelo motorista da Fundação e por uma auxiliar.

RESULTADOS DO PERIODO

Em termos de resultados, no ano 2025 foram faturados 12.230,00€.





*Ass. Bernardo
e Quadros*

6. ANÁLISE ECONÓMICO-FINANCEIRA DA FBBQUADROS NO ANO DE 2025

Em 31/12/2025, o Balanço da Fundação Bernardo Barbosa de Quadros, evidenciou os seguintes valores:

FUNDAÇÃO BERNARDO BARBOSA DE QUADROS
BALANÇO EM 31 DE DEZEMBRO DE 2025

Contribuinte: 500849269

Moeda: (Valores em Euros)

RÚBRICAS	NOTAS	DATAS	
		31 DEZ 2025	31 DEZ 2024
ACTIVO			
Activo não corrente			
Ativos fixos tangíveis	5	1 582 591,33	1 585 686,93
Bens do património histórico e artístico e cultural		0,00	0,00
Ativos intangíveis		0,00	0,00
Investimentos financeiros	13.1	8 701,35	8 701,35
Fundadores/beneméritos/patrocinadores/doadores/associados/membros		0,00	0,00
Outros Créditos e ativos não correntes		0,00	0,00
		1 591 292,68	1 594 388,28
Activo corrente			
Inventários	9	23 350,85	20 903,73
Créditos a receber	13.2	54 641,88	47 233,08
Estado e outros entes públicos	13.8	2 426,22	2 213,67
Fundadores/beneméritos/patrocinadores/doadores/associados/membros		0,00	0,00
Diferimentos	13.4	4 578,49	3 705,90
Outros ativos correntes	13.3	138 631,68	48 583,06
Caixa e depósitos bancários	13.5	59 609,14	67 687,26
		283 238,26	190 326,72
Total do ativo		1 874 530,94	1 784 715,00
FUNDOS PATRIMONIAIS E PASSIVO			
Fundos patrimoniais			
Fundos	13.6	365 776,32	365 776,32
Excedentes técnicos		0,00	0,00
Reservas		0,00	0,00
Resultados transitados	13.6	563 905,48	485 036,22
Excedentes de revalorização		0,00	0,00
Ajustamentos / Outras variações nos fundos patrimoniais	12	603 839,61	517 335,71
		1 533 521,41	1 368 148,25
Resultado líquido do período		69 263,99	78 869,26
Total dos fundos patrimoniais		1 602 785,40	1 447 017,51
Passivo			
Passivo não corrente			
Provisões		0,00	0,00
Provisões específicas		0,00	0,00
Financiamentos obtidos	6	34 736,93	95 431,81
Outras dívidas a pagar		0,00	0,00
		34 736,93	95 431,81
Passivo corrente			
Fornecedores	13.7	38 101,39	70 249,93
Estado e outros entes públicos	13.8	33 926,03	16 703,79
Fundadores/beneméritos/patrocinadores/doadores/associados/membros		0,00	0,00
Empréstimos bancários - Passivo Corrente	6	45 000,00	45 000,00
Diferimentos	13.4	0,00	0,00
Outros passivos correntes	13.9	119 981,19	110 311,96
		237 008,61	242 265,68
Total do passivo		271 745,54	337 697,49
Total dos fundos patrimoniais e do passivo		1 874 530,94	1 784 715,00



[Handwritten signature]
Amélio Barbosa
Quadas

Os valores apurados em 31/12/2025 de Rendimentos e Gastos foram os seguintes (€):

FUNDAÇÃO BERNARDO BARBOSA DE QUADROS
DEMONSTRAÇÃO DOS RESULTADOS POR NATUREZAS
PERÍODO FINDO EM 31 DE DEZEMBRO DE 2025

Contribuinte: 500849269

Moeda: EUROS

RENDIMENTOS E GASTOS	NOTAS	PERÍODOS	
		2025	2024
Vendas e serviços prestados	10	600.402,16	597.767,69
Subsídios, doações e legados à exploração	13.10	605.294,38	477.700,38
Variação nos inventários da produção	9	0,00	-1.524,00
Trabalhos para a própria entidade	9	394,29	529,32
Custos das mercadorias vendidas e das matérias consumidas	9	-160.759,54	-150.537,80
Fornecimentos e serviços externos	13.11	-142.272,60	-123.050,72
Gastos com o pessoal	14	-857.128,61	-730.166,68
Ajustamentos de inventários (perdas/reversões)		0,00	0,00
Imparidade de dívidas a receber (perdas/reversões)	13.2	0,00	1.462,61
Provisões (aumentos/reduções)		0,00	0,00
Provisões específicas (aumentos/reduções)		0,00	0,00
Outras imparidades (perdas/reversões)		0,00	0,00
Aumentos/reduções de justo valor		0,00	0,00
Outros rendimentos	13.12	108.684,81	93.701,26
Outros gastos	13.13	-3.033,97	-5.240,13
do antes de depreciações, gastos de financiamento e impostos		151.580,92	160.641,93
Gastos/reversões de depreciação e de amortização	5	-77.498,06	-71.883,68
do operacional (antes de gastos de financiamento e impostos)		74.082,86	88.758,25
Juros e rendimentos similares obtidos	13.14	0,00	0,00
Juros e gastos similares suportados	13.14	-4.818,87	-9.888,99
Resultados antes de impostos		69.263,99	78.869,26
Imposto sobre o rendimento do período		0,00	0,00
Resultado líquido do período		69.263,99	78.869,26



*Angela, Lucinda,
Cecilia*

6.1. Indicadores Económico-Financeiros

RÁCIOS LIQUIDEZ		2025	2024
Liquidez Geral =	$\frac{\text{Activo Corrente}}{\text{Passivo Corrente}}$	1,195	0,786
Liquidez Reduzida =	$\frac{\text{Activo Corrente} - \text{Inventários}}{\text{Passivo Corrente}}$	1,097	0,699
Liquidez Imediata =	$\frac{\text{Disponibilidades}}{\text{Passivo Corrente}}$	0,252	0,279
RÁCIOS DE FUNCIONAMENTO		2025	2024
Rotação do Activo =	$\frac{\text{Volume de Negócios}}{\text{Activo}}$	32,03%	33,49%
Prazo Médio de Recebimento =	$\frac{\text{Créditos Comerciais} *360}{\text{Volume de Negócios}}$	33	28
Prazo Médio de Pagamento =	$\frac{\text{Débitos Comerciais} *360}{\text{Compras} + \text{FSE}}$	85	168
RÁCIOS DE ESTRUTURA		2025	2024
Autonomia Financeira =	$\frac{\text{Fundos Patrimoniais}}{\text{Activo Total Líquido}}$	81,81%	76,66%
Solvabilidade =	$\frac{\text{Fundos Patrimoniais}}{\text{Passivo}}$	564%	405%
Estrutura de Endividamento =	$\frac{\text{Passivo}}{\text{Activo}}$	14,50%	18,92%
Debt to Equity =	$\frac{\text{Passivo}}{\text{Fundos Patrimoniais}}$	2,93%	3,29%
RÁCIOS DE ESTRUTURA		2025	2024
Rendibilidade Operacional = das Vendas	$\frac{\text{Resultados Operacionais}}{\text{Volume de Negócios} (8)}$	12,34%	14,85%
Rendibilidade Líquida = das Vendas	$\frac{\text{Resultado Líquido} (7)}{\text{Volume de Negócios} (8)}$	11,54%	13,19%
Rendibilidade do Activo = Líquido	$\frac{\text{Resultado Líquido} (7)}{\text{Activo Total Líquido}}$	3,70%	4,42%
Rendibilidade do Capital = Próprio	$\frac{\text{Resultado Líquido} (7)}{\text{Fundos Patrimoniais}}$	4,52%	5,76%



*Amélia António
Chaves*

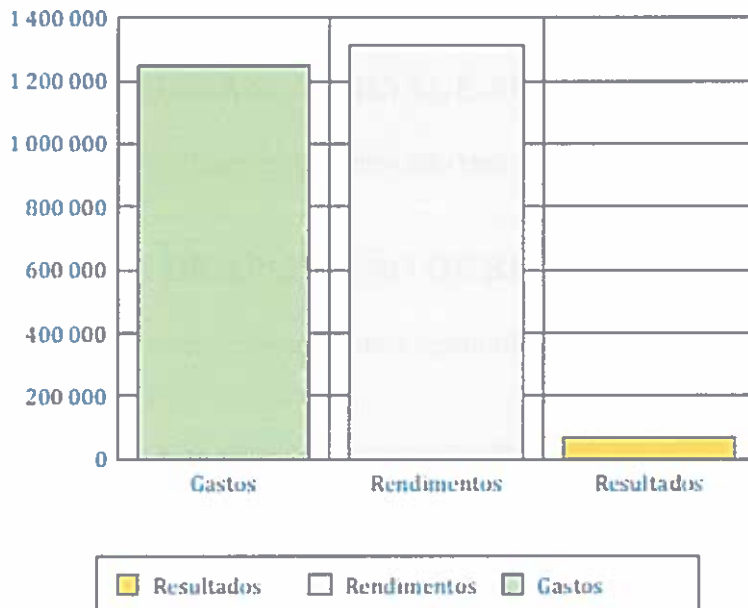
Análise de Gastos e Rendimentos

Página: 1 de 1

Ano de 2025

(Valores em Euros)

Gastos		Rendimentos	
31	0,00	71	781,11
61	160 759,54	72	599 621,05
62	142 272,60	73	0,00
63	857 128,61	74	394,29
64	77 498,06	75	605 294,38
65	0,00	76	0,00
66	0,00	77	0,00
67	0,00	78	108 684,81
68	3 033,97	79	0,00
69	4 818,87		
	1 245 511,65		1 314 775,64
Resultados Líquidos: 69.263,99			





O Conselho de Administração

Alfonso José Hachab

Ângela Lúcia Silva Lelo

Carla Maria Martins Tavares

Dr. Antonio Francisco da Silva Calça

